




ATTENZIONE: Il montaggio del prodotto deve essere eseguito da personale specializzato
 WARNING: The mounting of the product it must be realized from staff specialist



Sostituire le viti OEM con le viti fornite nella confezione.
 Replace OEM screws with the screws provided inside the package.

OEM: Original Equipment Manufacture



Pulire e/o sgrassare
 Clean and/or degrease



Bloccare con frenafili di tenuta: - L= Leggera - M= Media - S= Forte.
 Lock on with the follow threadlock: L= Light hold - M= Medium hold - S= Strong hold.



ATTENZIONE: Questo prodotto potrebbe non essere conforme al codice stradale o alle leggi vigenti in alcuni paesi e quindi utilizzabili solo in aree private e/o chiuse al traffico
WARNING: This product may not comply with local road rules and regulations and can be used only in private areas and/or areas closed to traffic.



ART:
 KV318

DUCATI

ISTRUZIONI / INSTRUCTION
 VITI PER PARACALORE /
 SCREWS FOR THE HEAT PROTECTION
 HYPERMOTARD 821-821 SP / HYPERSTRADA 821

A termini di legge ci riserviamo la proprietà di questo disegno con divieto di riproduzione o di rendere noto a terzi senza nostra autorizzazione. / Pursuant to law, we reserve the ownership of this drawing with prohibition to copy or disclosed to third parties without our authorization.