



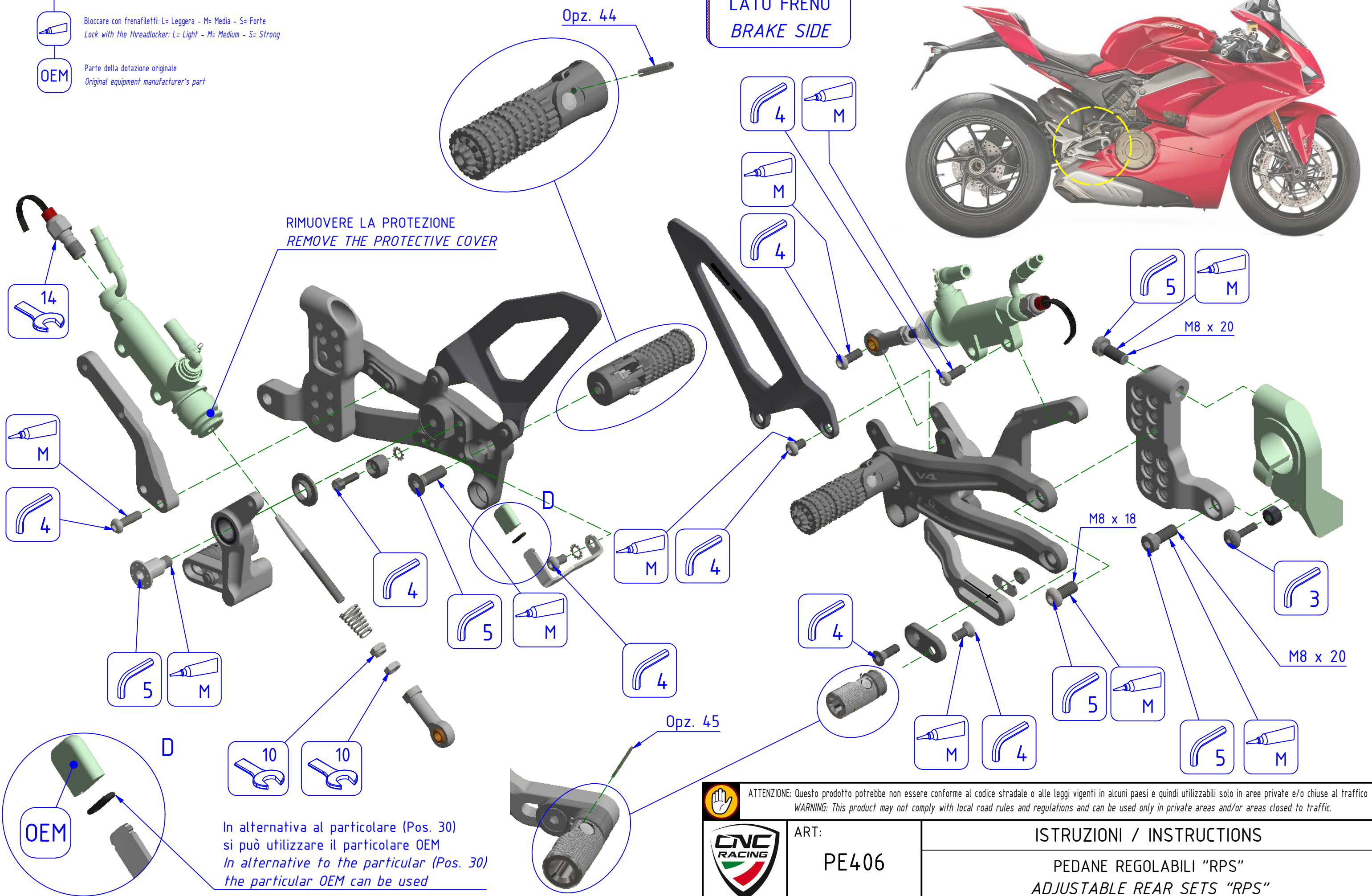

ATTENZIONE: Il montaggio del prodotto deve essere eseguito da personale specializzato.
 WARNING: The mounting of the product it must be realized from staff specialist

LEGENDA / LEGEND

Bloccare con frenafilletti: L= Leggera - M= Media - S= Forte
 Lock with the threadlocker: L= Light - M= Medium - S= Strong

Parte della dotazione originale
 Original equipment manufacturer's part

**LATO FRENO
 BRAKE SIDE**



14

M

4

5 M

OEM

10 10

In alternativa al particolare (Pos. 30)
 si può utilizzare il particolare OEM
 In alternative to the particular (Pos. 30)
 the particular OEM can be used

Opz. 44

RIMUOVERE LA PROTEZIONE
 REMOVE THE PROTECTIVE COVER

Opz. 45

4 M

M

4

5 M

M8 x 20

M 4

5 M

4

4

M8 x 18

3

M8 x 20

M 4

5 M

5 M



ATTENZIONE: Questo prodotto potrebbe non essere conforme al codice stradale o alle leggi vigenti in alcuni paesi e quindi utilizzabili solo in aree private e/o chiuse al traffico
 WARNING: This product may not comply with local road rules and regulations and can be used only in private areas and/or areas closed to traffic.



ART:
 PE406

ISTRUZIONI / INSTRUCTIONS
 PEDANE REGOLABILI "RPS"
 ADJUSTABLE REAR SETS "RPS"

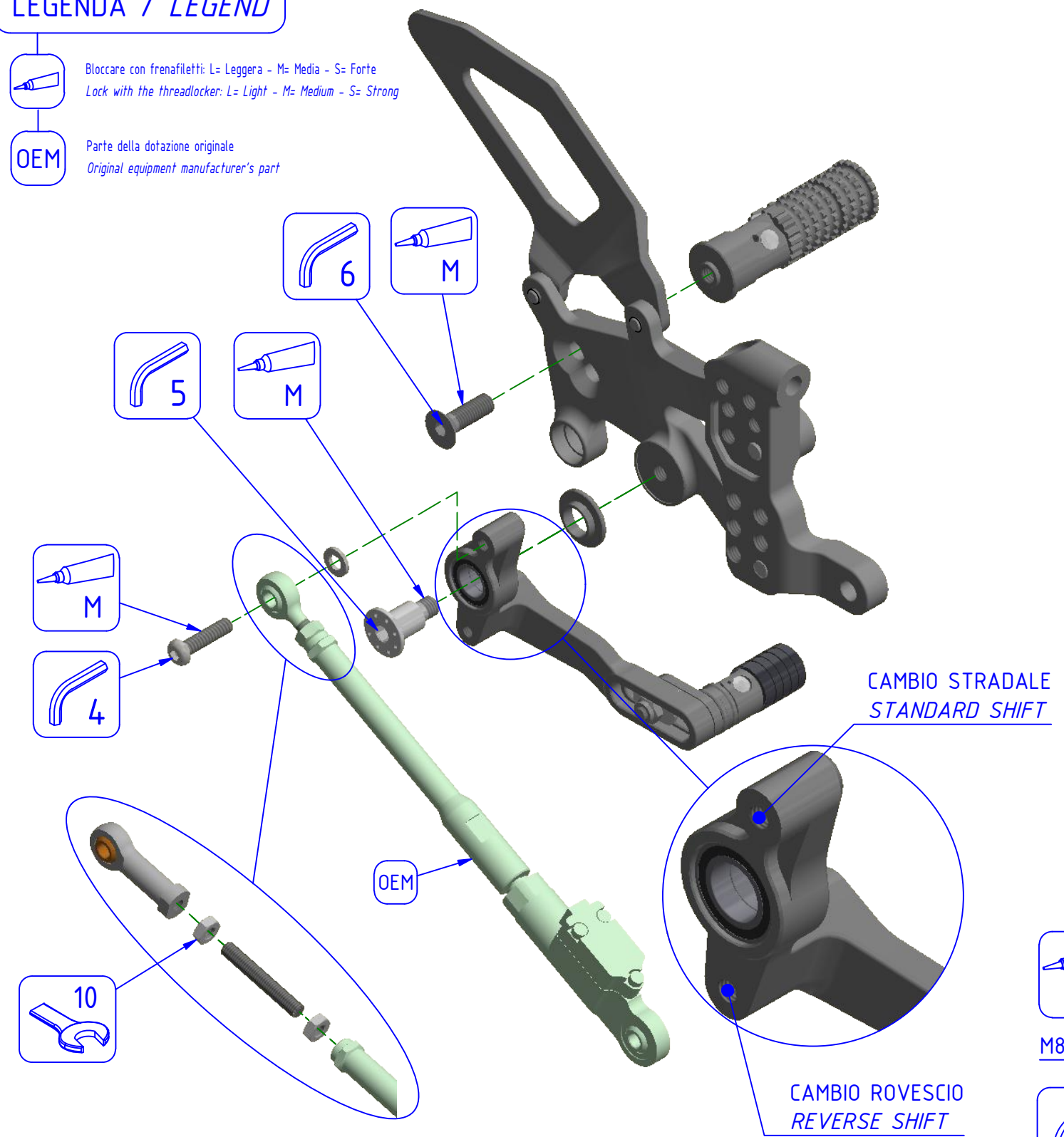
A termini di legge ci riserviamo la proprietà di questo disegno con divieto di riproduzione o di rendere noto a terzi senza nostra autorizzazione. / Pursuant to law, we reserve the ownership of this drawing with prohibition to copy or disclosed to third parties without our authorization.

CNC RACING si riserva il diritto, a sua esclusiva discrezione, di apportare modifiche al prodotto e a queste informazioni in qualsiasi momento e senza preavviso. / CNC RACING reserves the right, in its sole discretion, to modify the product and the information at any time without prior notice.

LEGENDA / LEGEND

 Bloccare con frenafretilti: L= Leggera - M= Media - S= Forte
 Lock with the threadlocker: L= Light - M= Medium - S= Strong

 Parte della dotazione originale
 Original equipment manufacturer's part



Per alcune configurazioni sostituire uniball OEM secondo lo schema indicato

For some configurations replace the OEM uniball according to the stated scheme

* PER IL SERRAGGIO DELLE VITI RIFARSI AL MANUALE DEL COSTRUTTORE
 * FOR THE TIGHTENING OF THE SCREWS REFER TO THE MANUFACTURER'S MANUAL

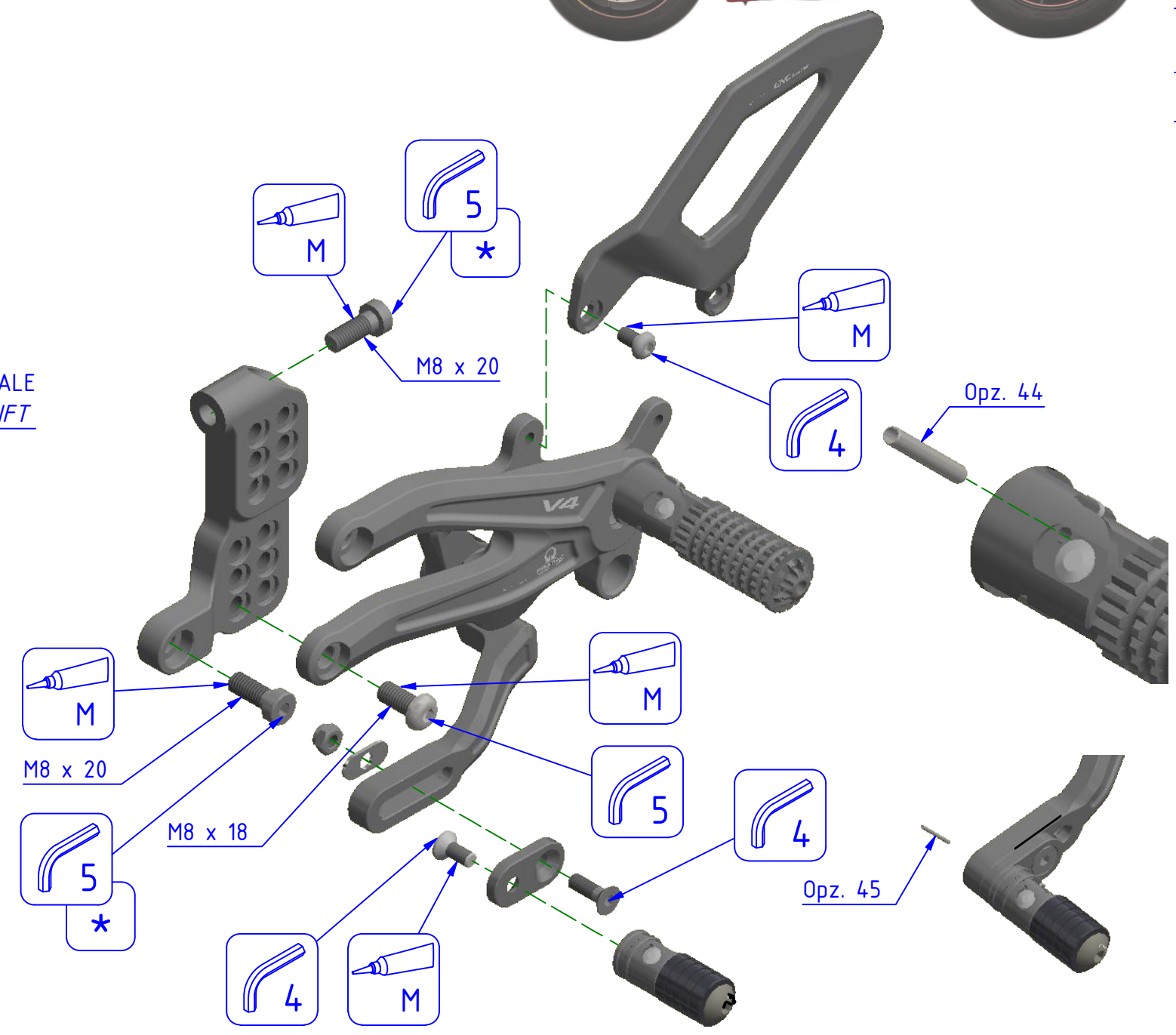


ATTENZIONE: Il montaggio del prodotto deve essere eseguito da personale specializzato.
 WARNING: The mounting of the product it must be realized from staff specialist


**LATO CAMBIO
 SHIFT SIDE**



Immagine usata a fini esclusivamente illustrativi
 Image used for illustrative purposes only



ATTENZIONE: Questo prodotto potrebbe non essere conforme al codice stradale o alle leggi vigenti in alcuni paesi e quindi utilizzabili solo in aree private e/o chiuse al traffico.
 WARNING: This product may not comply with local road rules and regulations and can be used only in private areas and/or areas closed to traffic.

	ART:	ISTRUZIONI / INSTRUCTIONS PEDANE REGOLABILI "RPS" ADJUSTABLE REAR SETS "RPS"
	PE406	

A termini di legge ci riserviamo la proprietà di questo disegno con diritto di riproduzione o di rendere noto a terzi senza nostra autorizzazione. / Pursuant to law, we reserve the ownership of this drawing with prohibition to copy or disclosed to third parties without our authorization.
 CNC RACING si riserva il diritto, a sua esclusiva discrezione, di apportare modifiche al prodotto e a queste informazioni in qualsiasi momento e senza preavviso. / CNC RACING reserves the right, in its sole discretion, to modify the product and the information at any time without prior notice.