



ATTENZIONE: Il montaggio del prodotto deve essere eseguito da personale specializzato
WARNING: The mounting of the product it must be realized from staff specialist

LEGENDA / LEGEND



Bloccare con frenafili: L= Leggera - M= Media - S= Forte
 Lock with the threadlocker: L= Light - M= Medium - S= Strong



Lubrificare ✓ / Lubricate ✓
 Non lubrificare ✗ / Do not lubricate ✗
 Solo primi filetti ◆ / First threads only ◆



Pulire e/o sgrassare
 Clean and/or degrease

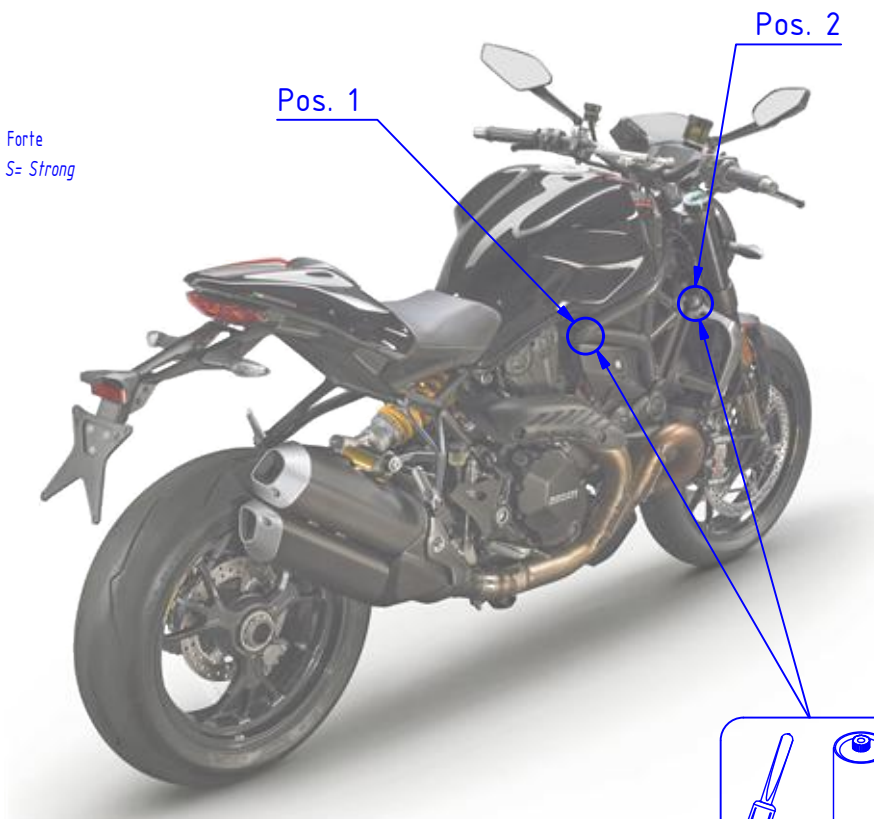
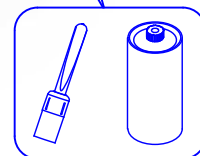


Immagine usata a fini esclusivamente illustrativi
 Image used for illustrative purposes only

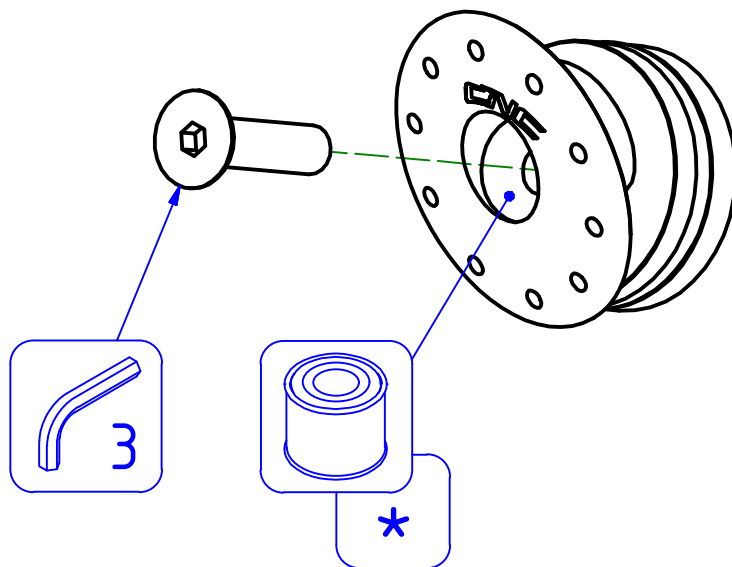


3x
Tappo (A)
Cap (A)



1X
Tappo (B)
Cap (B)

LATO / SIDE	Pos 1	Pos 2
FRENO / BRAKE	Cap (A)	Cap (A)
CAMBIO /SHIFT	Cap (A)	Cap (B)



- * Lubrificare leggermente la sede di battuta per la testa della vite.
- * Lightly grease the abutment seat for the head of the screw.



ATTENZIONE: Questo prodotto potrebbe non essere conforme al codice stradale o alle leggi vigenti in alcuni paesi e quindi utilizzabili solo in aree private e/o chiuse al traffico
WARNING: This product may not comply with local road rules and regulations and can be used only in private areas and/or areas closed to traffic.



ART:
TT335

ISTRUZIONI / INSTRUCTIONS

TAPPI TELAI0
 FRAME CAPS